
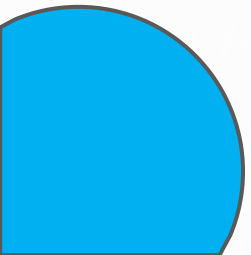



Cirra +



# Cirra+

## Programme de formation

### Hygiène & Stérilisation «Piloter la stérilisation en cabinet dentaire»

Concepteur-formateur : Dr Didier Glachant



**Durée : 7h**  
(en format e-learning)

Public Concerné/ prérequis

- Assistant(e) dentaire qualifié(e)
- Aide dentaire qualifiée



# Sommaire

- **Questionnaire d'auto-évaluation/postionnement** (10min)
- **Formation Théorique** (370min)- QCM après chaque module
  - Introduction (10min)
    - Gestion des locaux (70min)
    - Gestion du temps (45min)
    - Gestion des coûts (20min)
    - Gestion de l'équipe (45min)
    - Gestion des stocks (45min)
    - Gestion des risques (75min)
    - Gestions des documents (60min)
- **Questionnaire d'évaluation des acquis** (25min)
- **Questionnaire de satisfaction** (5min)

# Objectifs / Compétences

- Définir les modalités de gestion de la stérilisation au sein du cabinet
- Mesurer les impacts d'une gestion globale de la stérilisation sur la pratique du cabinet
- Adapter la gestion de la stérilisation mise en œuvre au sein du cabinet
- Gérer la chaîne de stérilisation au sein du cabinet dentaire.

THÈMES	OBJECTIFS / COMPÉTENCES	CONTENU
<p style="text-align: center;"><b>Hygiène &amp; Stérilisation</b></p> <p style="text-align: center;">« Piloter la Stérilisation en Cabinet dentaire »</p>	<p><b>Introduction</b></p>	<p><b>Les obligations déontologiques du Chirurgien -Dentiste</b></p> <p><b>Les principaux guides et documents de référence</b></p>
<p style="text-align: center;"><b>Hygiène &amp; Stérilisation</b></p> <p style="text-align: center;">« Piloter la Stérilisation en Cabinet dentaire »</p>	<p><b>1) Gestion des locaux</b></p>	<p><b>1.1 Le cabinet dentaire</b></p> <ul style="list-style-type: none"> <li>a. Pré -désinfection Choix des produits % de dilution et temps de contact</li> <li>b. Gestion des DMR (dispositifs médicaux réutilisables) et des dispositifs médicaux à usage unique</li> <li>c. Assurer le tri des Dasri, OPCT et DAOM</li> <li>d. Documents de traçabilité</li> </ul> <p><b>1.2 La salle de stérilisation</b></p> <ul style="list-style-type: none"> <li>a. Organisation de la chaîne de stérilisation. Matériels et matériaux</li> <li>b. Le Principe de la marche en avant</li> <li>c. Les différentes étapes de la chaîne de stérilisation <ul style="list-style-type: none"> <li>• Le traitement des DMR</li> <li>• Le traitement des PID : turbine, contre-angle et pièce à main</li> <li>• Les tests de routine. : importance et fréquence</li> </ul> </li> </ul> <p><b>1.3 L'entretien des locaux</b></p> <ul style="list-style-type: none"> <li>a. Définitions : Asepsie, Antiseptie et Désinfection</li> <li>b. Définition du bio-nettoyage</li> <li>c. L'entretien des surfaces</li> <li>d. Quel produit pour quelle action ? Identification de fiches produits</li> <li>e. Maitriser l'asepsie dans les phases de soins</li> <li>f. Traçabilité</li> </ul>

THÈMES	OBJECTIFS / COMPÉTENCES	CONTENU
<p style="text-align: center;"><b>Hygiène &amp; Stérilisation</b></p> <p style="text-align: center;">« Piloter la Stérilisation en Cabinet dentaire »</p>	<p><b>2) Gestion du temps</b></p>	<p><b>2.1 Les différents cycles et leur durée</b></p> <p><b>2.2 Le plateau de stérilisation</b></p> <p><b>2.3 La planification des cycles tests</b></p> <p><b>2.4 La planification du nombre de cycles de stérilisation en fonction du volume de matériel</b></p> <p><b>2.5 Organiser en cohérence les différentes étapes de la chaîne de stérilisation</b></p>
<p style="text-align: center;"><b>Hygiène &amp; Stérilisation</b></p> <p style="text-align: center;">« Piloter la Stérilisation en Cabinet dentaire »</p>	<p><b>3) Gestion des coûts</b></p>	<p><b>3.1 Maitriser la maintenance interne des appareils utilisés</b></p> <p><b>3.2 Anticiper la maintenance externe et les pannes</b></p> <p><b>3.3 Contrôler régulièrement le bon fonctionnement des matériels</b></p> <p><b>3.4 Savoir conseiller son praticien sur des choix de matériels</b></p> <p><b>3.5 Optimiser chaque étape de la chaîne de stérilisation et identifier les phases non-opérateur-dépendant</b></p>

THÈMES	OBJECTIFS / COMPÉTENCES	CONTENU
<p style="text-align: center;"><b>Hygiène &amp; Stérilisation</b></p> <p style="text-align: center;">« Piloter la Stérilisation en Cabinet dentaire »</p>	<p style="text-align: center;"><b>4) Gestion de l'équipe</b></p>	<p><b>4.1 Organiser et encadrer le travail d'une équipe</b></p> <ul style="list-style-type: none"> <li>a. Mise en place d'un management de la qualité</li> <li>b. Organiser la répartition des tâches</li> <li>c. Planning et temps consacré aux différentes tâches</li> <li>d. Rédiger une grille d'audit interne</li> </ul> <p><b>4.2 Communiquer avec l'équipe</b></p> <ul style="list-style-type: none"> <li>a. Réunions d'équipe et CREX (comité de retour d'expérience)</li> <li>b. Gestions des dysfonctionnements</li> <li>c. Rédaction du cahier de procédures</li> <li>d. Formation des nouveaux salariés</li> </ul>
<p style="text-align: center;"><b>Hygiène &amp; Stérilisation</b></p> <p style="text-align: center;">« Piloter la Stérilisation en Cabinet dentaire »</p>	<p style="text-align: center;"><b>5) Gestion des stocks</b></p>	<p><b>5.1 Matériels</b></p> <ul style="list-style-type: none"> <li>a. Assurer la rotation des DMRS en fonction des DLU</li> <li>b. Gestion des DM non fonctionnels</li> </ul> <p><b>5.2 Consommables</b></p> <ul style="list-style-type: none"> <li>a. Composition du stock</li> <li>b. Savoir limiter les stocks</li> <li>c. Définir des règles de fonctionnement et organiser l'inventaire</li> <li>d. Choisir ses produits, gérer les FDS et les fiches produits</li> <li>e. Les principales erreurs à éviter</li> </ul> <p><b>5.3 Traçabilité</b></p> <ul style="list-style-type: none"> <li>a. Gérer les numéros de lots et assurer la traçabilité réglementaire</li> <li>b. Gestion des péremptions des produits consommables</li> <li>c. Anticiper les dysfonctionnements</li> </ul>

THÈMES	OBJECTIFS / COMPÉTENCES	CONTENU
<p style="text-align: center;"><b>Hygiène &amp; Stérilisation</b></p> <p style="text-align: center;">« Piloter la Stérilisation en Cabinet dentaire »</p>	<p style="text-align: center;"><b>6) Gestion des risques</b></p>	<p><b>6.1 Risque infectieux</b></p> <ul style="list-style-type: none"> <li>a. Les micro-organismes conventionnels et les ATNC</li> <li>b. La contamination croisée au cabinet dentaire</li> </ul> <p><b>6.2 Risque physique</b></p> <ul style="list-style-type: none"> <li>a. Les appareils à vapeur sous pression</li> <li>b. Lecture des FDS des produits utilisés</li> </ul> <p><b>6.3 Moyens de prévention</b></p> <ul style="list-style-type: none"> <li>a. Les vaccinations des personnels de santé</li> <li>b. Le lavage des mains et l'utilisation du SHA</li> <li>c. La tenue de travail et les EPI spécifiques</li> <li>d. Le traitement de l'eau de l'unit</li> <li>e. Les précautions à observer lors de la prise en charge des DM souillés</li> <li>f. Les règles de tri des déchets</li> </ul> <p><b>6.4 Accident d'Exposition au Sang</b></p> <ul style="list-style-type: none"> <li>a. Connaître la procédure</li> <li>b. Analyser les causes et adapter les gestes si besoin</li> <li>c. Cas pratique</li> </ul>



THÈMES	OBJECTIFS / COMPÉTENCES	CONTENU
<p style="text-align: center;"><b>Hygiène &amp; Stérilisation</b></p> <p style="text-align: center;">« Piloter la Stérilisation en Cabinet dentaire »</p>	<p style="text-align: center;"><b>7) Gestion des documents</b></p>	<p><b>7.1 Réglementation</b></p> <ul style="list-style-type: none"> <li>a. Connaissance et mise à disposition des documents de référence</li> <li>b. Assurer la veille réglementaire : DGS/ HAS /ONCD /ARS/ ANSM</li> </ul> <p><b>7.2 Affichage</b></p> <ul style="list-style-type: none"> <li>a. Rédiger la procédure générale et les protocoles particuliers <ul style="list-style-type: none"> <li>• Cas pratique : étude de 9 protocoles</li> </ul> </li> <li>b. Assurer l’affichage réglementaires en salle de stérilisation</li> </ul> <p><b>7.3 Traçabilité</b></p> <ul style="list-style-type: none"> <li>a. Concevoir le cahier de traçabilité des étapes de la chaine de stérilisation</li> <li>b. Traçabilité des tests de routine des appareils</li> <li>c. Traçabilité des qualifications et requalification opérationnelles des autoclaves</li> <li>d. Traçabilité des DM dans les dossiers patients</li> <li>e. Être en capacité d’assurer la traçabilité ascendante et descendante</li> <li>f. Archivage des éléments de traçabilité</li> </ul>

# Moyens pédagogiques

- Formation e-learning
- Accès au Docteur Glachant pendant la formation via messagerie et/ou échange téléphonique
- Livret de formation (édition du Power Point) remis aux stagiaires
- Documents de références remis aux stagiaires/  
Dossier PDF
  1. « Circulaire DGS/5C/DHOS/E2/2001/138 du 14 mars 2001 relative aux précautions à observer lors de soins en vue de réduire les risques de transmission d'agents transmissibles non conventionnels »
  2. « Instruction N° DGS/RI13/2011/449 du 1er décembre 2011 relative à l'actualisation des recommandations visant à réduire les risques de transmission d'agents transmissibles non conventionnels lors des actes invasifs »
  3. Guide de prévention des infections liées aux soins en chirurgie dentaire et en stomatologie. Ministère de la santé et des solidarités, DGS, juillet 2006.
  4. Grille technique d'évaluation des cabinets dentaires pour la prévention des infections associées aux soins. Direction générale de la santé octobre 2011
  5. Analyse du risque infectieux lié à la non-stérilisation entre chaque patient des porte-instruments rotatifs en chirurgie dentaire. Institut de veille sanitaire, Saint-Maurice version finale, 15 mai 2009
  6. Prévention des infections associées aux soins en chirurgie-dentaire dans les établissements de santé. CCLIN sud est février 2011
  7. Société Française des sciences de la stérilisation. SF2S
    - Guide pour la validation du procédé de stérilisation par la vapeur d'eau des dispositifs médicaux dans les établissements de soins, les cabinets médicaux, dentaires ou paramédicaux / Réédition numérique 2017 du guide AFS de 2013
    - Guide traçabilité individuelle des instruments de chirurgie / Réédition numérique 2017 du guide AFS de 2012
    - Guide Architecture et locaux en stérilisation / Réédition numérique 2017 du guide de 2002
    - Guide Maîtrise et contrôle d'environnement en stérilisation/ Réédition numérique 2017 du guide AFS de 2005
  8. Société Française d'hygiène Hospitalière. SF2H
    - Guide de recommandations pour l'hygiène des mains Juin/ 2009
    - Guide pour le choix des désinfectants. Produits de désinfection chimique pour les dispositifs médicaux, les sols et les surfaces / Janvier 2015
    - Guide Hygiène des mains et soins : du choix du produit à son utilisation et à sa promotion / Mars 2018
  9. Guide ADF : liste positive des produits désinfectants dentaires
  10. Guide de traitement des porte-instruments dynamiques avant stérilisation. Comident 2011
  11. Déchets infectieux élimination des Dasri et assimilés. Prévention et réglementation. Inrs 2006

# Moyens d'évaluation stagiaires

- Q1 / Début de formation : Auto-évaluation/positionnement par un QCM
- Q2 / Fin de formation : QCM d'évaluation des acquis sous forme de quiz
- Questionnaires après chaque module

# Traçabilité de formation

- Suivi des apprenant via module d'identification de connexions, suivi des avancement (tracking) et resultats questionnaires
- Attestation individuelle de présence / suivi
- Attestation individuelle de validation de la formation pour les stagiaires ayants obtenus la moyenne au Q2

# Évaluation du formateur

- Enquête de satisfaction remise au stagiaire

## Formateur

**Didier GLACHANT**

Docteur en Chirurgie-Dentaire  
Attaché d'enseignement en santé publique UFR Odontologie Nice  
Master 2 en Droit des établissements de santé  
DIU d'Etudes Supérieures de Stérilisation Hospitalière  
DU d'Expertise Maxillo-faciale et bucco-dentaire  
Membre de la société Française des Sciences de la Stérilisation SF2S  
Membre de la société Française d'Hygiène Hospitalière SF2H

# Contact



## E-mail

[contact@cirraplus.com](mailto:contact@cirraplus.com)



## Phone

Tél. : 04 38 02 07 12

Fax : 04 38 02 07 13



## Office

5 Rue de la Verrerie  
38120 Le Fontanil



# Cirra+



**Merci**